Überblick behalten

DATAframe

Alles für Ihre Unternehmensabläufe

überwachen – auswerten – entscheiden

GSD® software

Wechseln Sie die Perspektive, um präzise zu analysieren.

Die ausgefeilte Analyse-Technologie von DATAframe hilft Ihnen, komplexe Zusammenhänge schnell zu erkennen und zu verstehen.

Über die Notwendigkeit, perfekte Lösungen zu finden.

Um sich in dynamischen Märkten den nötigen Wettbewerbsvorsprung zu verschaffen, gilt es, schnell fundierte Entscheidungen zu treffen. Dafür brauchen Sie präzise Informationen und exakte Analysen – und zwar zeitnah direkt im Zugriff. Wartezeiten sind für Sie und Ihre Kunden nicht akzeptabel.

Fehlende Integration von IT-Systemen hat fatale Folgen:

- **Ineffektives Controlling,** da Daten abteilungsspezifisch in unterschiedlichen Dateiformaten gespeichert und nicht zeitnah ausgewertet werden können.
- **Wissenslücken,** da wichtige Informationen nicht zentral greifbar sind und eine ganzheitliche Analyse verhindert wird.
- **Hohe Kosten** durch uneinheitliche Software-Architektur.

Sie wollen in dynamischen Märkten zukunftssicher agieren? Mit einer integrierten, flexiblen Softwarelösung, die eine schnelle und sichere Datenanalyse ermöglicht, treffen Sie die richtige Entscheidung.

Integration statt Insellösungen

Überwachen, auswerten und entscheiden mit einem System.

DATAframe ist die Komplettlösung für Auswertung und Statistik, Datenanalyse sowie die Analyse und visuelle Darstellung von Kennzahlen. DATAframe hilft Ihnen, die Leistungsstärke Ihres Unternehmens zu überwachen, zu messen und zu steigern.

Alles was Sie sich von einer Komplettlösung wünschen.

Die Anforderungen an ein modernes Business-Intelligence-System sind klar definiert: Sie brauchen eine Lösung, die Ihnen vollständige Kontrolle über Daten aus unterschiedlichsten Quellen ermöglicht und diese in verwertbare Informationen umsetzt. Mit DATAframe haben Sie Ihre kompletten Unternehmenskennzahlen im Griff – einheitlich aufbereitet, schnell und zuverlässig. Durch die eigenentwickelte Programmiersprache DOCUcontrol lässt sich die Software optimal an Ihre individuellen Wünsche und branchenspezifischen Anforderungen anpassen.

Die Leistungen im Überblick:

- **Data Warehouse**
  Ihre unternehmensweite zentrale Datensammlung
- **Datenauswertung – Berichte/Reports**
  Als strategische und operative Unterstützung
- **Datenanalyse**
  Für schnelle und sichere Entscheidungen
- **Visualisierung/Diagramme**
  Zur anschaulichen Darstellung
- **Ausgabe in Excel, HTML und PDF**
  Daten einfach weiterverarbeiten
- **MobileAccess**
  Die wichtigsten Kennzahlen mobil im Griff!

Schnittstellen von DATAframe®:

- **Produkte von GSD Software®**
- **CSV/XML**
- **ODBC**
- **ASCII**
- **Individuelle Lösungen**

Direkte Wege verschaffen den entscheidenden Vorsprung.

Erst wenn Informationen auf direktem Weg transparent vorliegen, ist eine zeitnahe Entscheidung möglich. Sichern Sie sich Ihren Vorsprung zum Wettbewerb!

Daten zentral sammeln

Data Warehouse

Abbildung rechts

DATAframe ist die effiziente Komplettlösung für Statistiken, Auswertungen und Berichte. Die Datenbasis für das Arbeiten mit DATAframe liefert Ihnen das integrierte Data Warehouse auf der Grundlage einer effizienten, objektorientierten Datenbank. Dieses bietet Ihnen die Möglichkeit, Daten aus verschiedenen Vorsystemen zusammenzuführen, um sie miteinander zu vergleichen. Die zusammengeführten Daten bilden somit die Basis für sämtliche statistische Auswertungen.

Import DATAframe

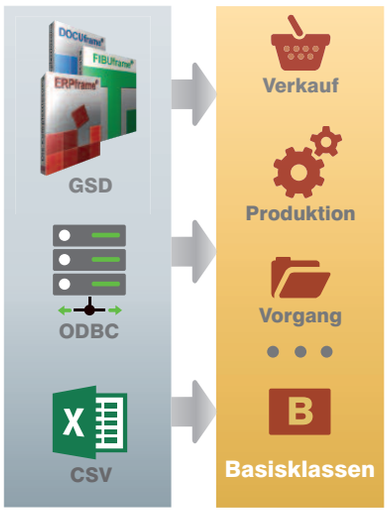

Data Warehouse

Mit DATAframe lassen sich Daten aus unterschiedlichsten Quellen und Programmen einlesen. Die Aktualisierung erfolgt automatisch.

Vergleich Umsatzwert Verkauf mit Umsatzwert Einkauf auf Artikelgruppenebene (12 Monate) 2016 (18.07.2016 14:46:04)

Artikel	Bezeichnung	Jan	Feb	Mrz	Q1
Mandant 101 GSD Software Demo GmbH					
Belegstufe: 4 Rechnung / Gutschrift					
1000	Geschirr-Komplettservice	5.860	29.801	30.861	66.522
	- Umsatz Einkauf	15.197	27.951	29.174	72.322
	- Differenz	-9.337	1.850	1.687	-5.800
	- Prozent (%)	-61,4	6,6	5,8	-8,0
10010	Handwerksstückdisten	30.778	28.252	8.234	67.264
	- Umsatz Einkauf	24.024	4.284	9.445	37.753
	- Differenz	6.754	23.968	-1.211	29.511
	- Prozent (%)	28,1	559,5	-12,8	78,2
10020	Elektro-Geräte	13.074	4.753	14.300	32.127
	- Umsatz Einkauf	28.829	2.250	21.112	52.191
	- Differenz	-15.755	2.503	-6.812	-20.064
	- Prozent (%)	-54,6	111,2	-32,3	-38,4
1010	Geschirr	5.974	31.432	15.111	52.517
	- Umsatz Einkauf	29.245	16.949	4.967	51.161
	- Differenz	-23.271	14.483	10.144	1.356
	- Prozent (%)	-79,6	85,5	204,2	2,7
1050	Computerteile	10.746	16.317	16.779	43.842
	- Umsatz Einkauf	12.209	29.092	21.506	62.807
	- Differenz	-1.463	-12.775	-4.727	-18.965
	- Prozent (%)	-12,0	-43,9	-22,0	-30,2
1060	Computer Eigenfertigung	29.200	295	27.295	56.790
	- Umsatz Einkauf	11.832	28.121	3.483	43.436
	- Differenz	17.368	-27.826	23.812	13.354
	- Prozent (%)	146,8	-99,0	683,7	30,7

GSD_VK_EK_Umsatz_Artikel_12M_Q1

Drei verschiedene Berichtstypen stehen Ihnen zur Verfügung: **Standardberichte, Abfrageberichte und (wie in der Abbildung dargestellt) benutzerdefinierte Berichte.**

Um für Ihr Unternehmen aussagekräftige Informationen zu gewinnen, lassen sich Ihre Auswertungen vielseitig darstellen – von reinen Berechnungen bis hin zu grafisch aufbereiteten Übersichten.

Strategisch und operativ gerüstet

Datenauswertung - Berichte/Reports

Abbildung links

Vom Top-Management über die Leitung der Unternehmensbereiche bis hin zu den einzelnen operativen Einheiten: Berichte unterstützen die strategische und operative Unternehmensführung auf allen Ebenen. Im Kontakt mit Kunden und Geschäftspartnern macht DATAframe die wirtschaftlichen Grundlagen der Zusammenarbeit transparent.

Extrahieren Sie Daten aus Ihrem ERP-System oder anderen Applikationen spielend einfach und übertragen Sie diese in Ihr Data Warehouse. Die Daten werden dabei in den sogenannten Basisklassen gespeichert. Dieser Prozess läuft automatisch im Hintergrund. Im Bereich Controlling oder Kundenservice wird der aktuelle Stand zum Beispiel nach Umsätzen, Besucherzahlen oder Verkäufen ausgewertet und mit dem Vorjahr verglichen. Auch Auswertungen für den eigenen Tätigkeitsbereich der Anwender sind möglich.

Schnell und sicher entscheiden

Datenanalyse

Abbildung rechts

Durch Sortieren Ihrer Geschäftsdaten nach verschiedenen Kriterien, Periodenkombinationen, Verkaufsregionen und/oder Produktbereichen lassen sich leicht unterschiedlichste Analysen erstellen.

Ihre Möglichkeiten zur Datenanalyse mit DATAframe:

Drill Down/Roll Up

Lassen Sie sich mit der Drill Down-Funktion z.B. gekaufte Artikel für einen bestimmten Kunden anzeigen oder stellen Sie mit dem Roll Up Umsatzwerte des Artikels losgelöst vom Kunden dar.

Zeitliche Auflösung, Tagesübersicht

Die zeitliche Auflösung in DATAframe ermöglicht es Ihnen, bestimmte Zeitspannen innerhalb eines Berichtes genauer zu analysieren. So sind Sie z.B. in der Lage, einen Jahresbericht detaillierter nach Quartal, Monat oder Woche aufzulösen. Sie möchten wissen, wie sich der Umsatz aus dem Vorjahr über die Monate oder Wochen des Jahres hinweg verteilt hat? Legen Sie einfach los: Mit den Analyse-Möglichkeiten der zeitlichen Auflösung in DATAframe sind Sie bei derartigen Fragestellungen im Handumdrehen am Ziel!

Frei definierbare Ampelfunktion

Größen wie Umsatzwerte lassen sich auf Grundlage vorab definierter Werte-Spannen farblich hervorheben (z.B. Rot/Gelb/Grün). Für eine intuitiv verständliche visuelle Darstellung dienen z.B. Datenbalken oder Symbole.

Zusätzlich bietet DATAframe weitere Analyseformen, die vom Anwender frei definiert werden können.

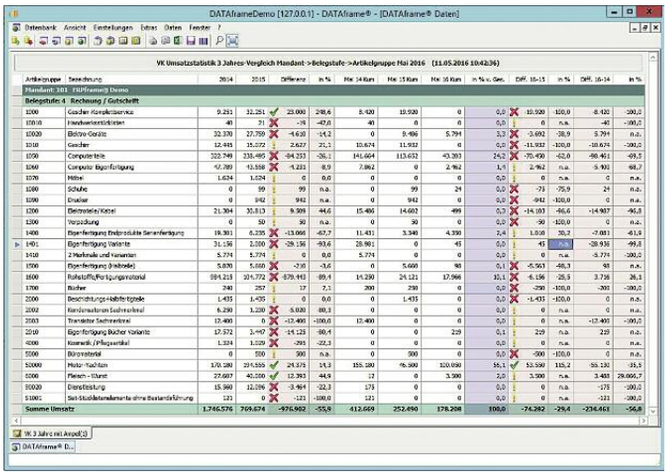

Die integrierte Ampelfunktion zeigt sofort, wenn Schwellenwerte überschritten werden: Alles im „grünen Bereich“ oder „Alarmstufe Rot“? Die Kontrolle der Schwellenwerte bewahrt Sie vor unliebsamen Überraschungen

Anschaulich dargestellt

Visualisierung/Diagramme

Abbildung links

Bringen Sie mehr Transparenz in Ihre Unternehmensdaten! Per Mausklick verwandeln Sie Tabellen in anschauliche Grafiken. Verschiedene Diagrammtypen bis hin zur multidimensionalen Präsentation stehen zur Wahl.

Für die anschauliche Darstellung haben Sie die Möglichkeit, drei verschiedene grundlegende Visualisierungstypen zu verwenden:

- ➔ Diagramme
- ➔ Cockpits / Dialoge
- ➔ Kennzahlen-Darstellungen

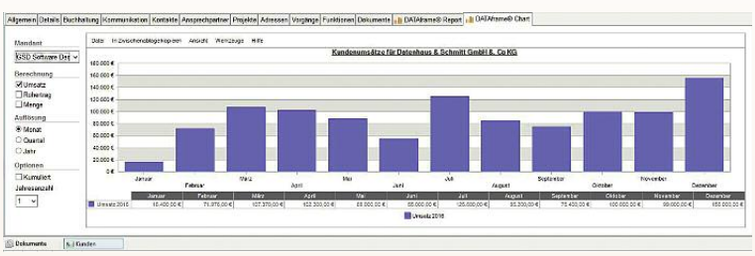

Durch die visuelle Aufbereitung gewinnen Unternehmensdaten enorm an Aussagekraft. Ihre multidimensionale Präsentation wird beeindrucken!

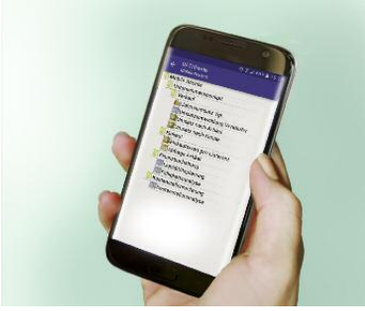

Leicht weiterverwenden

Export / Berichtsverteilung

Abbildung unten

Berichte aus DATAframe können über Schnittstellen direkt in Excel- / CSV-, PDF- oder HTML-Formaten ausgegeben werden, um sie dort weiterzuverarbeiten. Nutzen Sie die Möglichkeit, Berichte zusammenzufassen und dem Empfänger direkt zukommen zu lassen. Sie sparen Ressourcen und steigern zudem die Effizienz der Reportingprozesse. Die gebündelten Berichte lassen sich zu bestimmten Zeitpunkten oder in definierten Intervallen automatisiert erstellen und exportieren oder problemlos an das GSD Produkt DOCUframe senden. Dabei kann Sie das Workflow-Management von DOCUframe unterstützen.

Mit der Funktion „Springe zu…“

- DOCUframe
- ERPframe
- FIBUframe

wechseln Sie per Knopfdruck zwischen DATAframe und den anderen GSD Produkten hin und her. Gemäß der GSD Philosophie „Integration statt Insellösungen“ lassen sich DATAframe-Informationen ganz einfach auch aus DOCUframe oder ERPframe heraus aufrufen.

Ausgabemöglichkeiten DATAframe

Über definierte Schnittstellen lassen sich Berichte aus DATAframe z.B. direkt in Excel-/ CSV-, PDF- oder HTML-Formaten ausgeben und können dort weiterverarbeitet werden.

Kennzahlen mobil im Griff

MobileAccess

Abbildung oben

Greifen Sie jederzeit mobil per Smartphone oder Tablet-PC auf Ihre wichtigsten Kennzahlen sowie auf Baumeinträge oder Berichte zu. Charts und Diagramme sind für Sie stets auf Ihrem mobilen Endgerät verfügbar!

Zahlreiche Schnittstellen stehen zur Verfügung

Schnittstellen zu den GSD Produkten:
DOCUframe
ERPframe
FIBUframe

ASCII/CSV
(American Standard Code for Information Interchange/Comma-Separated Values)
Diese Form von Text-Dateien mit Trennzeichen wird häufig als Export- oder Import-Format von Datenbank-Anwendungen oder Tabellenkalkulationen verwendet.

XML
(Extensible Markup Language)
XML ist der Standard zur Modellierung von hierarchischen Datenstrukturen.

ODBC
ODBC steht für „Open Data Base Connectivity“ (Offene Datenbank-Verbindungsfähigkeit) und ist ein Datenbanktreiber. Diese Technik ermöglicht es, Daten aus beliebigen Anwendungen in DATAframe einzubinden.

Individuelle Lösungen
Individuelle Lösungen sind jederzeit möglich. DATAframe ist ein Modul der GSD Komplettlösung mit DOCUframe, ERPframe und FIBUframe. Weitere Informationen dazu finden Sie auf Seite 17.



Schritt für Schritt zur perfekten Lösung.

DATAframe ist auf einfache Weise modular erweiterbar und wird für Sie damit zu Ihrer ganz persönlichen Business Intelligence Lösung, die Sie je nach Bedarf schrittweise erweitern können.

Deutlich mehr als nur Standard: Kreieren Sie mit den DATAframe Modulen Ihre eigene Lösung

FIBU - Basismodul
Mit dem FIBU - Basismodul liefern wir Ihnen die Funktionen für den täglichen Datenaustausch mit der GSD Lösung FIBUframe, den Plandatenimport, die unkonsolidierte Datendarstellung für beliebig viele Mandanten, die Darstellung von beliebig vielen und kundenindividuellen Bilanz- und GuV-Schemata und den Drill-Down auf Kontobasis per Klick.

Konsolidierung
Mit diesem Modul gelingt Ihnen die Auswertung konsolidierter und unkonsolidierter Daten. Erstellen Sie individuell auf Ihren Konzern zugeschnittene Auswertungen. Lassen Sie sich konsolidierte Auswertungen über Ihren gesamten Konzern, über einzelne Unternehmen oder über Unternehmensgruppen hinweg anzeigen. Voraussetzung dafür ist das FIBU-Basismodul.

Planzahlen
Legen Sie Planzahlen an oder lesen Sie diese aus externen Quellen ein. Nutzen Sie dafür den benutzerfreundlichen Planungsdialog und die grafische Planung des Planzahlen-Moduls.

Kennzahlen
Mit dem Kennzahlen-Modul erhalten Sie täglich aktualisierte Werte von über 30 finanzwirtschaftlichen Kennzahlen und Kennzahlenpositionen.
Daneben steht Ihnen ein Reporting-Dialog mit 6 verschiedenen Auswertungsalternativen für finanzwirtschaftliche Kennzahlen zur Verfügung.

Vollkostenrechnung
Das Modul zur Vollkostenrechnung bietet Ihnen den täglichen Datenaustausch mit FIBUframe, die Darstellung von beliebig vielen BAB-Schemata sowie eine Drill-Down-Funktion in der Kostenstellen-Hierarchie und auf Kontobasis. Voraussetzung dafür ist das FIBU-Basismodul.

Archivierte Belege
Mit diesem Modul realisieren Sie Auswertungen aller archivierten/gedruckten Einkaufs- und Verkaufsbelege aus ERPframe und der DOCUframe Warenwirtschaft.

Aktuelle Belege
Die Auswertung der tagesaktuellen Einkaufs- und Verkaufsbelege aus ERPframe und der DOCUframe Warenwirtschaft gelingt Ihnen mit dem Modul „Aktuelle Belege“.

ABC-Analyse
Anhand des Umsatzes für die jeweiligen Objekte lassen sich z. B. Kunden, Artikel oder Artikelgruppen mittels ABC-Analyse in A-, B- und C-Gruppen segmentieren.

Business Cockpit
Mit dem DATAframe-Business-Cockpit erhalten Sie ein Modul für die professionelle Auswertung und Analyse erfolgskritischer Daten aus Ihrer Warenwirtschaft (DOCUframe Warenwirtschaft bzw. ERPframe). Nutzen Sie verschiedene Dialoge, mit denen Daten aus DATAframe abgerufen und in DOCUframe angezeigt werden können.
Ein Cockpit für Unternehmensumsatz und Top 10-Berichte hilft Ihnen z. B. bei der Identifikation Ihrer umsatzstärksten Kunden oder Produkte. Die Darstellung erfolgt entweder über DATAframe-Berichte oder über visuell aufbereitete Charts.

Vielfältig einsetzbar.

Die Anwendungsmöglichkeiten von DATAframe sind breit gefächert. Ob Geschäftsführung, Controlling oder Vertrieb: Jede Anwendergruppe wird genau mit den für sie relevanten Informationen versorgt!

Anwendungsszenario 1

Im Warenwirtschaftssystem der Firma Mustermann wird täglich eine Vielzahl an Angeboten, Aufträgen und Rechnungen erzeugt. Um im Controlling effektiver zu werden, möchten die Geschäftsführung des Unternehmens, die Vertriebsmitarbeiter und der Einkaufsleiter die jeweils für sie relevanten Kennzahlen stets transparent im Blick behalten.

Die Lösung: Einsatz von DATAframe mit dem Business Cockpit

Über vorgefertigte Berichte ist die Geschäftsführung durch den Einsatz von DATAframe in Verbindung mit dem Modul „Business Cockpit“ in der Lage, den Gesamtumsatz, den Umsatz der Hauptwarengruppen, den Kunden- und Vertreterumsatz und die Auftragseingänge für das aktuelle Geschäftsjahr sowie im Vergleich zu Vorperioden zu überblicken.

Die Vertreter behalten die Umsätze und Auftragseingänge ihrer Kunden im Blick, können diese mit Vorperioden vergleichen und führen über Drill-Down detaillierte Analysen durch.
Die DATAframe-Ampelfunktion hebt Abweichungen hierbei schnell und übersichtlich hervor.

Durch die standardmäßige Übernahme der Einkaufsbelege aus dem Warenwirtschaftssystem (z.B. ERPframe oder DOCUframe Warenwirtschaft) lassen sich Bestellungen und Einkaufsumsätze auf z.B. Lieferanten- und Artikelbasis vom Einkaufsleiter überwachen sowie mengenmäßige und wertmäßige Abweichungen ermitteln.

Es ist jederzeit möglich, die Berichte in DATAframe zu öffnen, sie über die automatische Sendefunktion zu verteilen oder sie über DOCUframe aufzurufen.

Mit welchen Ihrer Kunden erzielen Sie die höchsten Umsätze und welche Ihrer Produkte verkaufen sich am besten? Fragen wie diese beantworten Sie mit dem DATAframe Business Cockpit im Handumdrehen.

Anwendungsszenario 2

Der Leiter des Rechnungswesens der Firma Mustermann muss für Gesellschafter, Geschäftsführung und Banken monatlich eine Bilanz und GuV über 4 Mandanten ohne Innenumsätze erstellen.

Die Lösung: Einsatz von DATAframe mit den Modulen „FIBU-Basismodul“, „Konsolidierung“ und „Kennzahlen“

Mit DATAframe ist der Leiter des Rechnungswesens in der Lage, tagesaktuell GuV- und Bilanzauswertungen auf Knopfdruck zu erstellen.

Dabei besteht neben der Option, nur ein Unternehmen oder das gesamte Unternehmen darzustellen, auch die Wahl zwischen konsolidierter und nicht konsolidierter Darstellung.

Für weitere Analysen ist es möglich, GuV- und Bilanzzahlen auf Konten- und Buchungsbasis herunterzubrechen.

Kennzahlen wie Umsatzrentabilität, Liquiditätsgrad oder Eigenkapitalquote lassen sich ganz einfach aus GuV und Bilanz bilden.

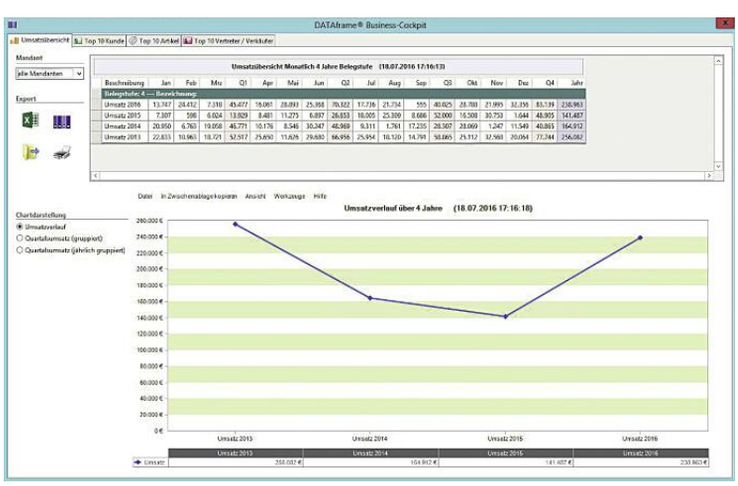

So leicht
und flexibel.

Dank der Programmiersprache

DOCUcontrol passt sich DATAframe

innerhalb kürzester Zeit perfekt

Ihren Anforderungen an.

Eine einzige Lösung für alle Branchen.

DATAframe ist ein flexibles Softwaresystem, das alle zentralen Funktionen eines Data Warehouses bereits im Standard enthält und die Anforderungen zur Analyse eines mittelständischen Unternehmens optimal erfüllt. Über 35.000 zufriedene Anwender aus verschiedensten Branchen nutzen täglich unsere Lösungen. Ob Handels-, Fertigungs- oder Dienstleistungsbranche: GSD Software schafft beste Voraussetzungen für noch mehr Wachstum und Wettbewerbsfähigkeit.

Ein absolutes Highlight von GSD Software: Mit DOCUcontrol können Sie Änderungen schnell und günstig selbst realisieren.

Alles ist möglich – dank DOCUcontrol.

Bereits im Standard bietet DATAframe Funktionalität auf höchstem Niveau. Auf dieser Basis ermöglicht es die eigenentwickelte Programmiersprache DOCUcontrol, die Software schnell und kostengünstig an unterschiedliche Branchen und Anforderungen anzupassen. Sie können auf Wunsch selbst Masken, Dialoge und Menü-Layouts gestalten oder benutzerdefinierte Felder, Strukturen und Tabellen einfügen. Bei Versionswechsel oder Update bleiben alle Änderungen komplett erhalten (100 % releasefähig).

Analyse-Beispiele mit DATAframe:

Kostenstellenrechnung
Die Ergebnisse der Kostenstellenrechnung werden nach den jeweiligen Kostenstellen, Kostenarten, Quellen und im Vergleich der Soll-/Ist-Werte mit anderen Perioden dargestellt.

Deckungsbeitragsrechnung
Die Finanzbuchhaltung analysiert unter anderem die Herkunft der Kosten, die Wirtschaftlichkeit der Produkte und in welchen Bereichen Verluste entstehen. Damit werden Deckungsbeitragsrechnungen erstellt und eine (Kostenstellen-) Budgetierung vorgenommen.

Leadmanagement
Für den Vertriebserfolg ist es entscheidend, möglichst viele qualifizierte Informationen über Kunden und Interessenten zu gewinnen. Dazu zählt unter anderem das Erstellen von Kundenprofilen und Teilbereichsanalysen (Segmentierung) sowie die Analyse des Umsatzpotenzials, um Strategien zur Neukundengewinnung und Kundenbindung zu entwickeln.

Produktlinie
Im Bereich Marketing wird untersucht, wie sich die Nachfrage einer neu eingeführten Produktlinie innerhalb eines bestimmten Zeitraums entwickelt.

Lieferanten-Analyse
Das Einkaufsverhalten ist von einem harten Wettbewerb geprägt. Dabei sondieren die Entscheider anhand von Statistiken die optimalen Lieferanten, ihre Preisentwicklung und Lieferzeiten.

Hotline-Auswertung
Welches Produkt wird an der Hotline am meisten nachgefragt? Wie viel Zeit wurde für Beratung oder Akquise-Aktionen aufgewendet? Geeignete Auswertungen analysieren Effizienz und Kundenzufriedenheit im Bereich Hotline.

Wichtiges schnell erkennen und auswerten.

DATAframe liefert Ihnen die entscheidenden Kennzahlen und informiert Sie sofort über positive oder negative Entwicklungen Ihres Unternehmens.

DATAframe – die Lösung, die Sie sich wünschen.

Zentrale Datenbasis (Data Warehouse)

Alle wichtigen Daten aus Ihrer ERP-Software, verschiedenen Firmendatenbanken, Excel-Tabellen oder Textdateien werden in einer unternehmensweiten Datenbank zentral gespeichert.

Kennzahlen auf Knopfdruck

Sie sind immer über den Leistungsstand Ihres Unternehmens im Bilde. Eine Ampelfunktion alarmiert Sie sofort bei negativen Entwicklungen.

Integriert

Die Module ERPframe, DOCUframe, DATAframe und FIBUframe basieren auf einer integrierten, homogenen Systemlösung. Daten aus DOCUframe und ERPframe lassen sich schnell in DATAframe einlesen und weiter bearbeiten. Durch die vielfältigen visuellen Darstellungsmöglichkeiten gewinnen Ihre Informationen an Übersichtlichkeit und Transparenz.

Flexibel

DATAframe passt sich durch die eigenentwickelte Programmiersprache DOCUcontrol exakt den Bedürfnissen Ihres Unternehmens an. Ändern sich Abläufe oder Anforderungen, können Sie die Software einfach selbst anpassen. Bei Versionswechsel oder Update bleiben Ihre Änderungen komplett erhalten (100 % Releasefähigkeit).

Investitionssicher

DATAframe wurde konsequent auf Basis objektorientierter Komponenten und international gängiger Standards entwickelt. Technologien zur Geschäftsprozesskontrolle und -optimierung sind bereits heute im Funktionsumfang enthalten. Dank der äußerst variablen Programmierung sind Sie auch für künftige System- und Hardwaregenerationen bestens gerüstet.

Intuitiv

Auf einer einheitlichen Benutzeroberfläche werden Sie intuitiv durch Ihre Arbeitsabläufe geführt. Sie können sich voll und ganz auf Ihre Aufgaben konzentrieren.

Effizient

Die Automatisierung und Optimierung von Geschäftsabläufen ermöglicht bereits während der Einführungsphase immense Einsparungen.

Transparent

Durch die umfassenden Kontroll-, Analyse-, Reporting- und Berichtsfunktionen haben Sie Ihre Kennzahlen jederzeit im Blick.

Kurze Einführungszeiten

Ausgereifte Software, umfassender Service, hervorragend ausgebildete Mitarbeiter und kompetente Partner garantieren eine erfolgreiche Einführung von DATAframe innerhalb kürzester Zeit.

Zuverlässiger Rundum-Service

Mit DATAframe steht Ihnen ein umfangreiches Serviceangebot offen, das die Bereiche Schulung, Geschäftsprozessanalyse, Implementierung, Beratung und Erfolgssicherung durch Produktivitätskontrolle umfasst.

Schneller Return on Investment

DATAframe integriert sich problemlos in Ihre bestehende Software-Architektur und hilft so, separate Insellösungen zu vermeiden. Niedrige Implementierungskosten und ein effizienter Betrieb des Gesamtsystems ermöglichen einen schnellen Return on Investment.

Jedes Erfolgskonzept beginnt mit einer Vision.

Ihr Ziel ist ein hoher Software-Standard, der sich Ihren Bedürfnissen flexibel anpasst und alle nötigen Komponenten in einem einzigen System vereint? Mit GSD Software® wird diese Vision Wirklichkeit.

Effizienz

Prozessoptimierung

Softwareintegration

Flexibilität

Kontinuität

Ihr Erfolgskonzept:
Lösungen aus einer Hand.

Wer heute wettbewerbsfähig sein will, muss sich schnell und flexibel auf neue Anforderungen des Marktes einstellen können.

Mit GSD Software sind Unternehmen – vom Kleinbetrieb bis hin zum internationalen Konzern – bereits heute für die Herausforderungen der Zukunft gerüstet.

DOCUframe

Alles was Ihr Unternehmen braucht

organisieren – kommunizieren – automatisieren

DOCUframe ist die zukunftsfähige Informations- und Kommunikationsplattform für Ihr Unternehmen. Alle Funktionen sind in einer ganzheitlichen Lösung für Dokumentenmanagement, Korrespondenz, Kundenmanagement, Vorgangs- und Projektverwaltung vereint. DOCUframe ist in jede bestehende IT-Infrastruktur integrierbar und passt sich dank DOCUcontrol flexibel Ihren individuellen Anforderungen an.

FIBUframe

Alles für Ihr Finanzmanagement

buchen – dokumentieren – kontrollieren

FIBUframe zeichnet Ihre Geschäftsfälle systematisch, chronologisch und lückenlos auf. Ergänzt um Funktionen der Debitoren- und Kreditorenbearbeitung sowie der automatisierten Zahlungsabwicklung ist FIBUframe ein rundum ausgereiftes Softwarepaket für Unternehmen jeder Größenordnung. FIBUframe wurde von der Wirtschaftsprüfungsgesellschaft Ernst & Young zertifiziert.

ERPframe

Alles für Ihre Unternehmensplanung und -steuerung

koordinieren – wirtschaften – profitieren

ERPframe ist als branchenneutrale, flexible und integrierte ERP-Gesamtlösung konzipiert. Die Module Warenwirtschaft, Produktionsplanung und -steuerung, MDE (Maschinendatenerfassung), BDE/PZE (Betriebsdaten- und Personalzeiterfassung), FIBUframe, Kasse, DOCUframe und DATAframe können ganz nach Ihren Bedürfnissen in einem System kombiniert werden. Anpassungen lassen sich dank VARIOcontrol einfach und kostengünstig realisieren.

GSD Software –
mehr als Sie vermuten.

Unsere Anwender genießen erstklassigen Service:

Kompetenter, freundlicher Support, praxisbezogene

Seminare im eigenen Schulungszentrum und

ein traumhaft gestaltetes 4-Sterne Business- und

Wellness-Hotel lassen keine Wünsche offen.

GSD Software®: Ein Unternehmen mit Visionen.

Die Wurzeln von GSD Software® liegen in einem Zwei-Mann-Unternehmen: Basierend auf ihren Erfahrungen im Elektrogeschäft entwickelten Hans Rebhan und Michael Sterzl zunächst Warenwirtschaftssysteme für den Elektrogroßhandel. Auf ständig steigende Anforderungen und neue Markterfordernisse haben die Unternehmer mit wachsender Projekterfahrung schnell reagiert.

Eindrucksvoll vereint: GSD Softwareentwicklung, Schulungszentrum und stilvolles 4-Sterne Business- und Wellness-Hotel mit mediterranem Restaurant.

Ein erfahrenes Team: Die Geschäftsführer André Stamm, Hans Rebhan und Michael Sterzl.

Heute schätzen Anwender aller Branchen die hohe Flexibilität der Software und den Vorteil, umfassende betriebswirtschaftliche Lösungen aus einer Hand zu bekommen. GSD Software® zählt zu den führenden Anbietern auf dem Gebiet von Dokumentenmanagement (DMS)-, Kundenbeziehungsmanagement (CRM)- und ERP-Softwarelösungen in Deutschland. Mehr als 35.000 Anwender im In- und Ausland haben sich für GSD Software® entschieden. Bereits im Standard bietet das System umfassende Funktionalität auf höchstem Niveau. Dank einer integrierten, um betriebswirtschaftliche Funktionen erweiterten Programmiersprache sind auch unsere Partner und Kunden in der Lage, innerbetriebliche Prozesse innerhalb kürzester Zeit abzubilden und sich flexibel den unterschiedlichsten Anforderungen anzupassen.

GSD Software® wurde bereits mehrfach und zuletzt 2014 unter die TOP 100 der innovativsten Mittelständler Deutschlands gewählt und mehrmals mit dem begehrten Innovationspreis der Initiative Mittelstand ausgezeichnet. Durch permanente Weiterentwicklung der Produkte will GSD Software® auch in Zukunft innovative Maßstäbe im Sinne seiner Kunden setzen. Dass GSD im Jahr 2013 mit dem „TopJob“-Award als einer der besten Arbeitgeber im deutschen Mittelstand ausgezeichnet wurde, verdeutlicht zudem, welch hohen Stellenwert wir unseren Mitarbeitern beimessen.

Auf dem neuesten Stand: Für Workshops und Schulungen stehen acht Seminarräume mit modernster Technik bereit.

Mehr als Software, Service und Support.

Der Name GSD Software® steht sowohl für die Beständigkeit eines gewachsenen, inhabergeführten Familienunternehmens als auch für die Flexibilität eines modernen Softwarehauses. Unser Selbstverständnis ist es, diese Erfahrung aus über 25 Jahren erfolgreich in Ihr Unternehmen einzubringen – und damit unseren Teil zu Ihrer ganz persönlichen Erfolgsgeschichte beizutragen.

Unser Know-how für Ihr Unternehmen:

- **umfassende Organisationsberatung**
- **individuelle Einarbeitung**
- **sichere Schnittstellenintegration**
- **Installation und Einweisung vor Ort**
- **eigenes Schulungszentrum mit 4-Sterne Business- und Wellness-Hotel**
- **kundenorientierte Seminare, Schulungen und Workshops**
- **ein freundliches Supportteam mit betriebswirtschaftlicher Ausbildung**
- **zuverlässiger und schneller Support per Web-Portal, E-Mail und Telefon**
- **Rundum-Sorglos-Wartungsverträge mit Updates, Programmpflege und Anwenderinformationen**
- **Fernwartungs-Service**
- **Vor-Ort-Service durch zertifizierte Vertriebs- und Implementierungspartner**

Top-Unternehmen
im deutschen Mittelstand

GSD Gesellschaft für Software, Entwicklung
und Datentechnik mbH

Ludwigsstädter Straße 95+97
D-96342 Stockheim-Neukenroth (Ofr.)
Fon +49 (0) 9265 955-0
Fax +49 (0) 9265 955-50 00

www.gsd-software.com
info@gsd-software.com